

BayernInvest ESG Subordinated Bond-Fonds

Anteilklasse A



Investmentansatz

Der Investmentansatz des BayernInvest ESG Subordinated Bond-Fonds ist es, durch die aktive Steuerung der Nachrang-Sektor-Allokation, der Emittenten-Selektion und der Cash-Quote sowie durch eine vorteilhafte Einzeltitelselektion die Opportunitäten der Anlageklasse aktiv zu nutzen. Für die Emittentenauswahl werden v.a. finanzielle und ESG-Faktoren akribisch analysiert. Das Anlageuniversum des Fonds sind in Euro denominatede Nachranganleihen von europäischen Banken und Versicherungsunternehmen. Im Fokus stehen Nachranganleihen von ertragsstarken Banken mit hoher Kuponsicherheit und Anleihen mit hoher Wahrscheinlichkeit einer baldigen Kündigung, da diese nach unserer Einschätzung eine vergleichsweise geringe Wertschwankung aufweisen. Ziel ist es, durch eine breite Streuung in ausgewählte europäische Nachranganleihen eine attraktive laufende Rendite bei angemessenen Risiko zu erzielen, also Kupon-Ausfälle so weit wie möglich zu vermeiden.

Wertentwicklung der letzten 5 Jahre

■ BayernInvest ESG Subordinated Bond-Fonds A (BVI-Methode)
■ Benchmark



Wertentwicklung in Prozent

	1 M	Seit Jahresanfang	1 J	3 J	3 J p.a.	5 J	5 J p.a.	Seit Auflage	Seit Auflage p.a.
Fonds	2,15 %	0,28 %	5,09 %	12,47 %	3,99 %	19,38 %	3,61 %	4,12 %	0,77 %
Benchmark	1,42 %	1,07 %	6,92 %	13,09 %	4,19 %	11,85 %	2,27 %	5,29 %	0,99 %
Aktive Rendite	0,73 %	-0,80 %	-1,82 %	-0,62 %	-0,19 %	7,53 %	1,34 %	-1,18 %	-0,22 %

Monatliche Wertentwicklung der letzten 5 Jahre

Jahr	Jan	Feb	Mrz	Apr	Mai	Jun	Jul	Aug	Sep	Okt	Nov	Dez	Seit Jahresanfang
2021	-0,19 %	-0,31 %	1,02 %	0,81 %	-0,06 %	0,63 %	0,43 %	0,42 %	-0,01 %	-0,54 %	-1,02 %	1,58 %	2,77 %
2022	-1,35 %	-2,47 %	-0,10 %	-2,96 %	-1,06 %	-3,65 %	3,03 %	-2,33 %	-3,95 %	1,86 %	3,50 %	-0,75 %	-10,09 %
2023	2,39 %	-0,96 %	-2,41 %	0,54 %	0,59 %	0,11 %	1,04 %	0,19 %	-0,13 %	0,61 %	2,64 %	2,65 %	7,37 %
2024	0,58 %	-0,23 %	2,21 %	-1,12 %	1,20 %	-0,14 %	1,69 %	0,25 %	0,99 %	0,16 %	1,09 %	0,48 %	7,34 %
2025	1,02 %	0,58 %	-1,62 %	0,04 %	0,28 %	-	-	-	-	-	-	-	0,28 %

Stammdaten

Nettoinventarwert	94,37 EUR
Fondsvolumen	28,76 Mio. EUR
ISIN	DE000A2PSYB2
WKN	A2PSYB
SFDR Klassifizierung	Artikel 8
Auflage Fonds	12.06.2006
Auflage Anteilklasse	10.02.2020
Ertragsverwendung	Ausschüttend
Währung Anteilklasse	EUR
Anlagekategorie	Nachranganleihen - Euro denominated
Benchmark ¹	iBoxx Financials Subordinated Index
Morningstar Rating ^{TM 2}	★★★
Morningstar Kategorie	EAA Fund EUR Subordinated Bond
Ausgabeaufschlag	3,50 %
Verwaltungsvergütung p.a.	1,30 %
Laufende Kosten p.a.	1,90 %
Performancegebühr	Keine
Mindestanlage	Keine
Geschäftsjahr	1. März bis 28. Feb.
Management	BayernInvest Kapitalverwaltungsgesellschaft mbH
Kapitalverwaltungs-gesellschaft	BayernInvest Kapitalverwaltungsgesellschaft mbH
SRI	3
Vertriebszulassung	DE,AT
Rechtsform	UCITS
Fondsdomizil	Deutschland

Portfoliokennzahlen

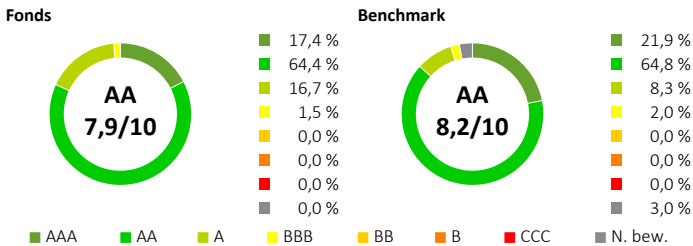
Durchschnittl. Rendite bis Fälligkeit (%)	4,74 %
Duration inkl. Cash, Investments & Derivate	3,63
Durchschnittl. Laufzeit	4,79 Jahre
Durchschnittl. Rating	BBB-
Durchschnittl. Kupon	4,84 %
Anzahl der Titel	43
Liquidität	6,70 %
Letzte Ausschüttung (22.05.2024)	2,74 EUR



Nachhaltigkeitsdaten

Als BayernInvest ist es uns wichtig einen verantwortungsvollen Investmentansatz zu verfolgen, daher werden auch bei diesem Fonds unsere normativen Mindeststandards konsequent eingehalten. In der operativen Umsetzung werden dadurch Investments in Unternehmen, welche gegen den UN Global Compact verstoßen oder sonstige schwere Kontroversen aufweisen, ausgeschlossen. Außerdem ausgeschlossen werden Investitionen in Unternehmen, die restriktive Umsatzschwellen hinsichtlich Tabak, Rüstungsgütern wie Waffen und fossilen Brennstoffen wie Kohle überschreiten. Über diese Mindeststandards hinaus können weitere Nachhaltigkeitskriterien in der Anlagestrategie berücksichtigt werden. Der detaillierte Nachhaltigkeitsansatz des Fonds findet sich in den Vorvertraglichen Informationen.

ESG-Qualität

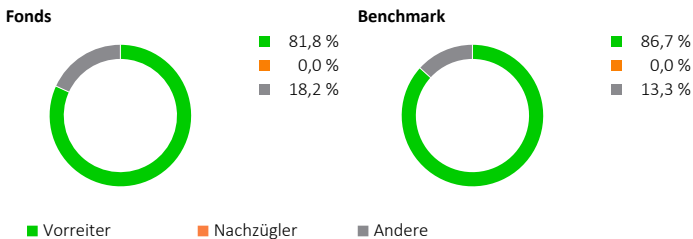


UN Global Compact Überblick CO₂-Fußabdruck

	Bestanden	Beobachtungsliste	Nicht bestanden	In tCO ₂ e/Mio. EUR investiert
Fonds	100,00 %	0,00 %	0,00 %	74,50
Benchmark	100,00 %	0,00 %	0,00 %	69,04
Differenz	0,00 %	0,00 %	0,00 %	5,46

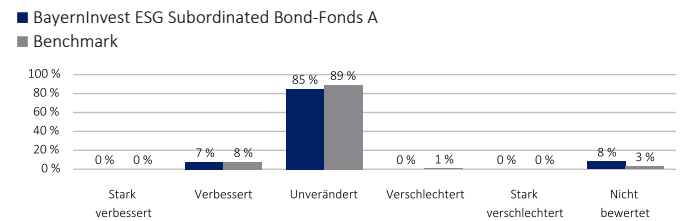
Die angegebenen Werte zum CO₂-Fußabdruck können sich z.B. auf Grund unterschiedlicher Berechnungszeitpunkte von Angaben in anderen Dokumenten unterscheiden.

Abdeckung ggü. ESG-Vorreitern & -Nachzüglern



ESG-Vorreiter sind Emittenten, die mindestens ein ESG-Rating von AA aufweisen.
ESG-Nachzügler sind Emittenten, die schlechter als BB bewertet werden.

ESG-Rating-Entwicklung



Positionen mit negativen (Herabstufung) und positiven (Verbesserung) ESG-Rating-Trends verglichen mit dem vorhergehenden ESG-Rating. Der ESG-Rating-Trend bezieht sich immer auf die zurückliegenden 12 Monate.

Engagement Update



Hochwertiges Engagement erzielt innerhalb der Nachhaltigkeitsmaßnahmen die größte Wirkung. Die 17 Nachhaltigkeitsziele (Sustainable Development Goals, SDGs) wurden von den Vereinten Nationen und branchenübergreifenden Stakeholdern entwickelt. Sie sind strategische Wegweiser, um die Welt nachhaltiger auszurichten. Wir nutzen die SDGs als Orientierungshilfe für unsere Unternehmensziele und Engagement und um die positive sowie ökologische Wirkung von Engagementaktivitäten zu zeigen. Die BayernInvest fokussiert bei Stimmrechtsausübung und Engagementdialog die folgenden Themen: Maßnahmen zum Klimaschutz (SDG 13), wobei wir Unternehmen dazu anhalten, Strategien zu entwickeln und umzusetzen, die im Einklang mit dem Pariser Klimaabkommen stehen. Sie sollen Netto-Null-Emissionen erreichen und die Finanzierung von Klimalösungen vorantreiben. Darüber hinaus stehen Gesundheit und Wohlergehen (SDG 3) sowie Nachhaltige Städte und Gemeinden (SDG 11) ebenfalls im Fokus. Neben der strategischen Ausrichtung für das jeweilige Unternehmen ist das Ziel des Dialogs, die Datenqualität und -quantität für nachhaltigkeitsbezogene Veröffentlichungen zu verbessern.³

Monatskommentar

Der Monat April 2025 war von einer hohen Volatilität an den Kapitalmärkten, ausgelöst von der politischen Unsicherheit in den USA, gekennzeichnet. Aktienmärkte gaben zu Beginn des Monats stark nach, konnten sich im Verlauf des restlichen Monats jedoch wieder erholen. Im Vergleich zu den Aktienmärkten erholten sich die Credit-Märkte nicht ganz so stark.

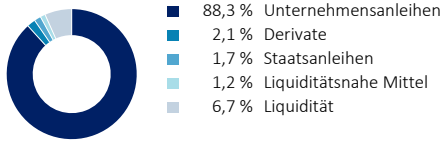
Im Fokus der Geschehnisse standen zu Beginn des Monats v.a. die Zoll-Ankündigungen der US-Administration. Die globalen Aktienmärkte fielen getrieben von weltweiten Wachstumssorgen um mehr als 10%. Die wenige Tage später erfolgte Ankündigung einer temporären Zoll-Pause führte dann allerdings wieder zu einer Erholung risikobehafteter Assetklassen. Der Risikoaufschlag des BofA-CoCo-Index, der die Entwicklung von AT1-Anleihen widerspiegelt, stieg im Monatsverlauf um zunächst ca. +60 Basispunkte bevor er sich gegen Monatsende wieder erholen konnte und bei +330 Basispunkten schloss.

Gute Nachrichten kamen von den europäischen Banken in Form der Unternehmensberichte zum ersten Quartal 2025. Die Mehrzahl der berichtenden Banken lieferte Ergebnisse über den Konsenserwartungen ab.

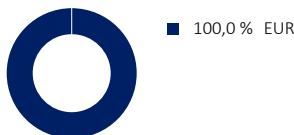
Der BI ESG Subordinated Bond Fonds hat in der zweiten Monatshälfte das Risiko reduziert und v.a. in AT1-Anleihen mit sehr kurzen Laufzeiten bis zum ersten Kündigungstermin umgeschichtet. (Stand: 30.04.2025)



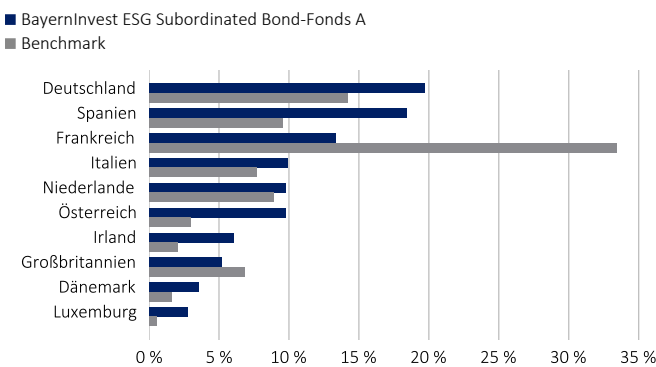
Aufteilung nach Schuldnerkategorien



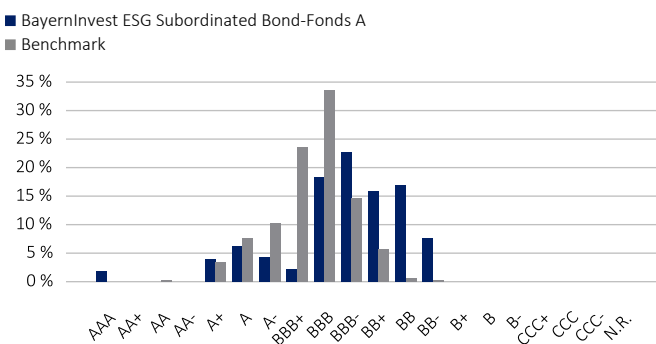
Aufteilung nach Währungen



Aufteilung nach Ländern



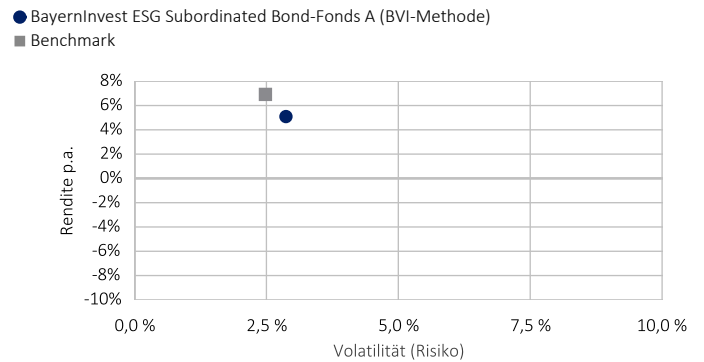
Aufteilung nach Ratings ⁴



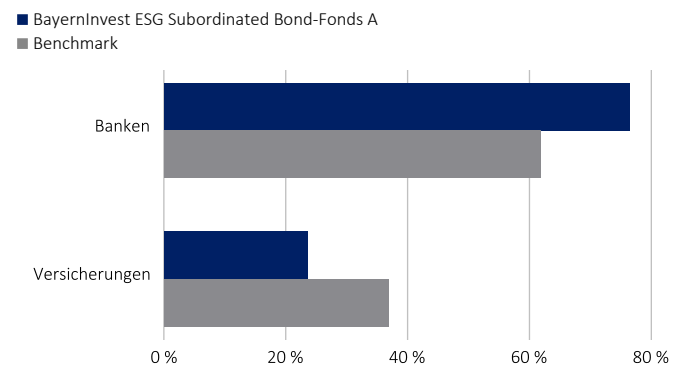
Top 10 Positionen

Titel	Anteil
Commerzbank AG EO-FLR-Nachr.Anl.v.20(25/Und.)	7,04 %
Banco de Sabadell S.A. EO-FLR Bonds 2021(26/Und.)	5,66 %
Barclays PLC EO-FLR-Med.-T. Nts 2025(32/37)	4,77 %
Münchener Rückvers.-Ges. AG FLR-Anleihe v.24(33/44)	4,23 %
Banco Santander S.A. EO-FLR Nts 2020(26/Und.)	4,17 %
Allianz SE FLR-Sub.Anl.v.2024(2034/2054)	3,65 %
Bank of Ireland Group PLC EO-FLR Notes 2020(25/Und.)	3,50 %
ABN AMRO Bank N.V. EO-FLR Cap.Notes 2020(25/Und.)	3,50 %
Generali S.p.A. EO-Med.-T. Notes 24(34/35)	3,45 %
BNP Paribas S.A. EO-FLR Med.-T. Nts 2025(32/37)	3,42 %

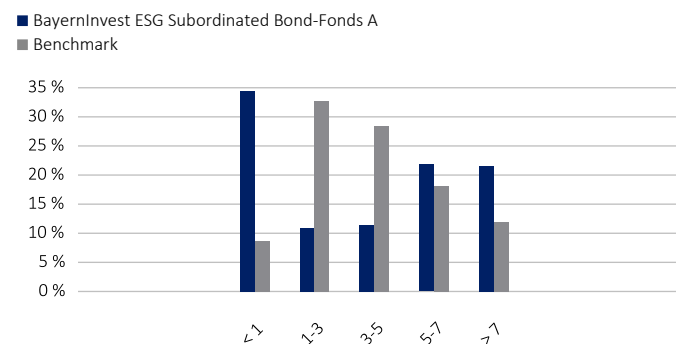
Rendite-Risiko-Darstellung über 1 Jahr



Aufteilung nach Branchen ⁵



Aufteilung nach Restlaufzeiten (in Jahren)



Risikokennzahlen & Statistiken

Value at Risk (99%, 10 T.)	1,92 %	Tracking Error (Aufl.)	3,51 %	
Korrelation (Aufl.) ²	0,93	Beta (Aufl.) ²	1,10	
Anteilklasse	1 Jahr	3 Jahre	5 Jahre	Seit Auflage
Volatilität p.a.	2,87 %	4,46 %	4,25 %	6,19 %
Sharpe Ratio	0,69	0,25	0,49	-0,10
Max. Drawdown	-4,06 %	-8,18 %	-15,11 %	-21,97 %
Benchmark	1 Jahr	3 Jahre	5 Jahre	Seit Auflage
Volatilität p.a.	2,48 %	4,00 %	3,58 %	4,29 %
Sharpe Ratio	1,52	0,33	0,22	-0,10
Max. Drawdown	-2,15 %	-9,40 %	-18,00 %	-18,00 %

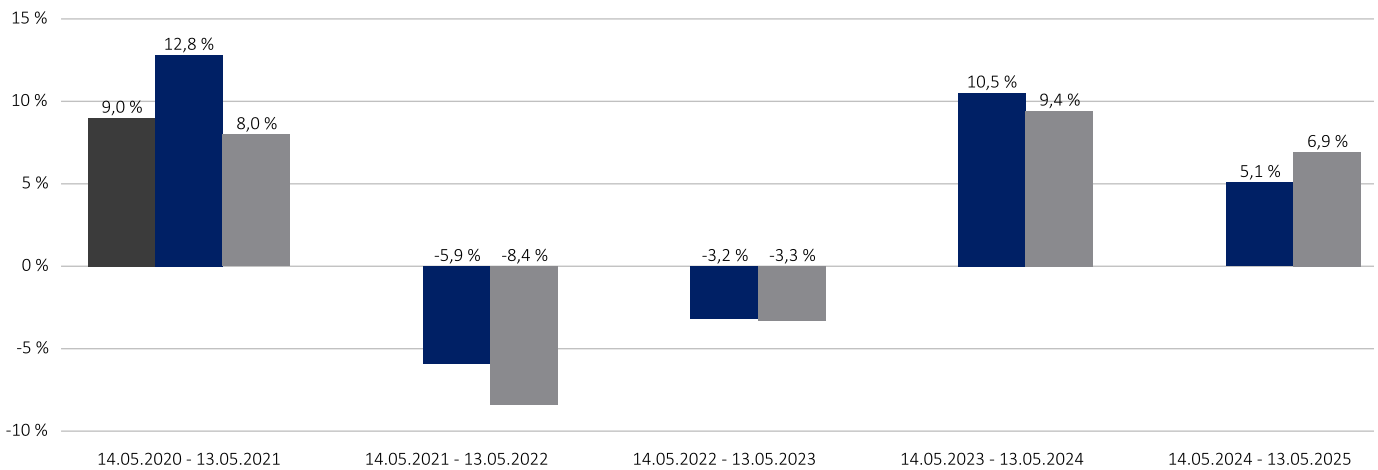


Drei Gründe für den Fonds

- › Breit gestreute Anlage in Nachranganleihen von Banken, Versicherern und Industrieunternehmen
- › Aktive Steuerung der Branchenauswahl und der Laufzeitenposition je Emittent
- › Große Flexibilität: Das Risiko im Fonds kann in Stressphasen gezielt reduziert werden

Jährliche Wertentwicklung rollierend

- BayernInvest ESG Subordinated Bond-Fonds A – unter Berücksichtigung des maximalen Ausgabeaufschlags von 3,50 % (netto)
- BayernInvest ESG Subordinated Bond-Fonds A (BVI-Methode)
- Benchmark



Chancen

- › Partizipation an den besonderen Renditechancen von Nachranganleihen
- › Aktives Zins- und Risikomanagement
- › vergleichsweise hohe laufende Erträge durch überdurchschnittliche Kupons
- › Mögliche Zusatzerträge durch Einzelwertanalyse und aktives Management

Risiken

- › Bonitäts- und Liquiditätsrisiken der Emittenten
- › Länder- und Währungsrisiken der Emittenten
- › Keine Erfolgsgarantie für Einzelwertanalyse und aktives Management
- › Erhöhte Kursschwankungen im Vergleich zu anderen Anleiensegmenten möglich

Disclaimer

Dieses Dokument ist eine Marketingmitteilung. Es wurde von der BayernInvest Kapitalverwaltungsgesellschaft mbH nach bestem Wissen und Gewissen erstellt und dient ausschließlich Informationszwecken. Dem Dokument liegen die Informationen mit dem Stand zum Zeitpunkt seiner Erstellung zugrunde. Die BayernInvest übernimmt keine Gewähr für die Vollständigkeit und Richtigkeit der Angaben. Die Angaben beinhalten oder ersetzen weder eine rechtliche noch eine steuerliche Beratung und stellen keine Kaufempfehlung oder ein Angebot zum Kauf von Anteilen dar. Die geäußerten Ansichten können je nach Markt- und anderen Bedingungen jederzeit Veränderungen unterliegen. Die Rendite und der Wert der zugrundeliegenden Anlagen unterliegen Schwankungen und können zu einem vollständigen Verlust des eingesetzten Kapitals führen. Die Wertentwicklung des Fonds unterliegt der Besteuerung auf Ebene des Anlegers, ist von der persönlichen steuerlichen Situation des Anlegers abhängig und kann sich in der Zukunft ändern.

Bitte lesen Sie den Prospekt des OGAW und die wesentlichen Anlegerinformationen, bevor Sie eine endgültige Anlageentscheidung treffen. Der Verkaufsprospekt (OGAW-Prospekt), die wesentlichen Anlegerinformationen sowie die Halbjahres- und Jahresberichte können unter www.bayerninvest.de in deutscher Sprache abgerufen oder auf Verlangen von der BayernInvest Kapitalverwaltungsgesellschaft mbH, Karlstraße 35, 80333 München jederzeit kostenlos in Papierform zur Verfügung gestellt werden.

- 1| Ab 10.02.2020: 100 % - iBoxx Financials Subordinated
- 2| Daten zum Ultimo des Vormonats
- 3| In Kooperation mit Columbia Threadneedle Investments reo
- 4| Basierend auf den Publikationen von S&P Global Ratings
- 5| Bezieht sich nur auf den Anteil an Corporate Bonds im Fonds

